





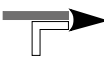




URVALSGUIDE**HITTA DEN VENTILEN DU BEHÖVER**

Nedanstående tabell och på nästkommande sidor är en guidning för dig att hitta den mest lämpade ventilen för ditt system och applikation. Du kommer också finna mindre urvalstabeller på respektive produktsida.

		APPLIKATION					
Flödesriktning	Temp. område	Tappvatten, centralreglering 	Tappvatten, tappställe 	Solvärme 	Kyla 	Golvvärme 	Radiatorvärme 
	10 - 30°C				VTA570		
	20 - 43°C	VTA320 VTA520				VTA320 VTA520	
	20 - 55°C					VTA370 VTA570	VTA370 VTA570
	30 - 70°C	VTA310 VTA320					VTA370 VTA570 VTA320
	32 - 49°C	VTA330	VTA330			VTA330	
	35 - 50°C	VTA530				VTA530	
	35 - 60°C	VTA310 VTA320 VTA330	VTA330				VTA320 VTA330
	45 - 65°C	VTA520 VTA530 VTS520		VTS520			VTA520 VTA530 VTS520
	50 - 75°C	VTA520 VTS520		VTS520			VTA520 VTS520
	20 - 43°C	VTA550				VTA550	
	32 - 49°C	VTA360	VTA360			VTA360	
	35 - 50°C	VTA560				VTA560	
	35 - 60°C	VTA350 VTA360	VTA360				VTA360
	45 - 65°C	VTA550 VTA560 VTS550		VTS550			VTA550 VTA560 VTS550
	50 - 75°C	VTA550 VTS550		VTS550			VTA550 VTS550

 Rekommenderat alternativ

 Sekundärt alternativ